

Cómo Ayudar a su niño triunfar en

KINDER



Mastery Schools



APRENDER

Empezando en Kínder, los niños aprenden destrezas que necesitan para triunfar en la escuela y en la vida. Estas son cosas que puede hacer en el hogar para ayudarlo a prepararse.



Empiece con el nombre de su niño o niña.

Muchas cosas serán rotuladas por nombre en kínder. Enséñele a su niño a reconocer su nombre rotulando las cosas en el hogar.



Enséñele el alfabeto.

Cante canciones de abecedario con su niño. Aun mejor, imprima una copia del alfabeto con mayúscula y minúscula y señale la letra al cantarla. Enséñele a su niño a identificar cada letra en orden (A-Z) y fuera de orden. Practique identificando letras en rótulos que ve durante el día.



Aprender los sonidos de las letras.

Busque en línea y desprenda videos mostrando los diferentes sonidos que las letras hacen y practíquelos con su niño. Compre cartas de alfabeto con imagines que muestran cosas que empiezan con cada letra. También puede crear su propio juego de cartas para mostrar o bajarlas del internet.





Ensene cada número del 1 al 10.

Enséñele a su niño a contar del 1 al 10. Aun mejor, imprima los números y señálelo cuando lo diga.



Muestre lo que significa los números.

Desarrolle el "sentido numérico" de su hijo agrupando objetos para mostrar el valor de cada número: 1 manzana, 2 libros, 3 lápices, etc. Sugíerale contar grupos de objetos en casa o en el vecindario.



Practica leyendo libros

Usando un libro infantil de la casa o biblioteca, haga que su hijo practique como sostenerlo (lomo solido a la izquierdo), gire las paginas (una por una desde el frente), lea las páginas de la izquierda antes de las páginas de la derecha y lea cada página (de arriba para abajo, de izquierda a derecha).



Lea todos los días.

Lea en voz alta con su hijo todos los días de 10-20 minutos. Si los padres no están disponibles, haga que los hermanos mayores le lean o los abuelos.



Vuelva a contar la historia.

Cuando lea con su hijo, pídale que vuelva a contar la historia al final. Pregúntele qué pasó primero, qué pasó después y lo último.



Aprender de las imágenes.

Lea libros con imágenes con su hijo. Pregúntele qué sucede en cada imagen, qué pueden estar pensando los personajes y qué puede suceder a continuación.



Practica colores y formas.

Enseñe a su hijo a reconocer y nombrar los colores rojo, azul, amarillo, verde, morado, marrón, negro y blanco, así como las formas básicas como cuadrados, círculos, triángulos y rectángulos. Pídale a su hijo que señale los colores y las formas en el hogar y en el vecindario.



HABILIDADES FÍSICAS

1

Mostrar cómo sostener un lápiz.

Su hijo necesitará saber cómo sujetar y usar lápices, crayolas y marcadores. Muéstrela a su hijo cómo apoyar la punta del lápiz con el pulgar y el dedo índice.

Los estudiantes de kínder aprenderán nuevas habilidades físicas que ayuda su aprendizaje. Ayude a su hijo a prepararse practicando estas habilidades antes de comenzar la escuela.



2

Poner esas crayolas en uso.

Fomentar el uso de crayolas y marcadores desarrolla habilidades físicas de "motricidad fina" y ayuda a su hijo a aprender a comunicarse en papel. Proporcione papel y herramientas de escritura y muéstrela a su hijo cómo formar las letras y números, así como dibujar libremente.



Practicar con tijeras.

Muchas actividades de aprendizaje incluirán tijeras. Con unas tijeras de punta roma, tamaño de niño, enséñele a su hijo a usarlas de manera segura sosteniéndolas boca abajo y por el mango y no por las cuchillas.



Aprender a usar pegamento y pintura.

Habrá muchos proyectos de arte en el kínder. Usted y su hijo pueden divertirse juntos esparciendo pegamento lavable no tóxico y pegándole cosas. También intente pintar con pinturas de dedos o un pincel y pinturas de acuarela.



Fomentar el juego activo.

La actividad física puede ayudar a los estudiantes a tener éxito en la escuela. Les permite quemar energía para que puedan concentrarse en el trabajo escolar. Anime a su hijo a que rebote una pelota, juegue a la pelota o aprenda a saltar para mejorar la coordinación.



LLEVARSE BIEN



En kínder los niños desarrollan habilidades sociales y emocionales que necesitan para triunfar en la escuela y en la vida. He aquí cosas que puede hacer para ayudar a su hijo a prepararse para kínder.



Hablar sobre el kínder

Kínder es un lugar divertido para aprender y jugar con un grupo de compañeros de clase. Jueguen juegos en familia, lean libros juntos y salgan en grupo.



Hablar del por qué los grupos tienen reglas

Las reglas mantienen los niños seguros y ayudarlos a trabajar juntos. Establezca reglas simples para que su hijo las siga en la casa.





Practicar el seguir instrucciones.

Déle a su hijo instrucciones simples de uno y dos pasos. Pídale a su hijo que las repita, luego que las siga.



Practicar el turnarse.

Establezca fechas de juegos con otros niños en la casa o en un patio de recreo. Jueguen juegos de mesa o juegos como Simón Dice en el que las personas se turnan.





Enseñar a respetar los sentimientos.

Pregúntele a su hijo que siente, qué cree que siente otro niño o qué sentimientos puede tener un personaje de la televisión.



Practicar el ser amable.

Hable sobre cómo las personas se llevan mejor cuando son amables con los demás. Elogie las acciones que muestren amabilidad, como decir "Lo siento".



Desarrollar formas de calmar las emociones.

Hable de cómo está bien enojarse o molestarse, pero no está bien responder golpeando, gritando o teniendo rabietas. Ayude a su hijo a encontrar maneras de calmarse, como respirar profundamente o tener pensamientos felices.



Fomentar agallas y persistencia.

Tener agallas es la capacidad de seguir intentando incluso cuando la tarea es difícil. La persistencia es la capacidad de seguir con una tarea incluso si toma mucho tiempo. Fomente la agilidad y la persistencia dándole a su hijo tareas que sean un poco más difíciles o más largas de lo que él / ella ha hecho antes.



Desarrollar la autosuficiencia.

Se le pedirá a su hijo que se ponga y se quite las chaquetas y otra ropa, encargarse de sus necesidades en el baño, que se limpie después de jugar y que siga una rutina diaria. Practique estas habilidades hasta que su hijo pueda hacerlas sin ayuda.



Desarrollar la confianza en sí mismo.

Enséñele a su hijo/hija cómo presentarse a los demás: "Mi nombre es Arianna. ¿Cuál es tu nombre?" Anime a su hijo a hacer preguntas de forma cortés sobre cosas que no entiende.

Las escuelas Mastery sirven a más de 14,000 estudiantes en los grados K-12 en Filadelfia y Camden, Nueva Jersey.

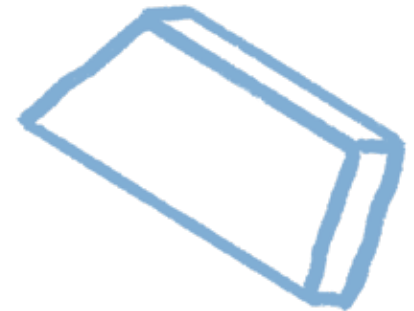
14 Campus de Mastery ofrecen kínder.

“ “ Nunca he visto una escuela que pone tanto empeño en asegurarse de que los estudiantes estén en el sendero correcto. Cuando dejo a mis niños en la mañana, **yo sé que están en buenas manos.** ” ”
– L. Davis, Padre en Mastery



“ “ Me gusta cómo se enfocan mucho en la lectura. En algunas escuelas, si los niños no entienden, se quedan sin entender. Pero en Mastery, **ellos se aseguran de que los niños aprendan a leer.** ” ”
– D. Thomas, Padre en Mastery

“ “ Los empleados de Mastery son amorosos, serviciales y de un todo dedicados. **Ellos van más allá** por mis niñas en todas formas posibles. ” ”
– N. Nieves, Padre en Mastery



Para saber más sobre kínder en Mastery, visite masterycharter.org/kindergarten.

¡Somos Sociables!

 MasteryCharterSchools and MasterySchoolsOfCamden

 @MasteryCharter

 @Mastery.Charter



Mastery Schools